




Legenda:

- 2/1 – numer linii / numer czujki
-  – optyczno-temperaturowa czujka DOT-4046 montaż w gnieździe G-40
-  – ręczny ostrzegacz pożarowy ROP-4001M
-  – ręczny ostrzegacz pożarowy ROP-4001MH
- przewód typu YnTKSYekw 1x2x0,8
- przewód typu HDGs 2x1mm²
- kabel typu XzKAXwekw 5x2x0,8

Uwagi:

- Szczegóły montażu SSP podano w opisie projektu. Należy stosować się do wytycznych producenta systemu.
- Okablowanie SSP ułożyć w listwach i rurkach PCV, które układać w narożnikach ścian, sufitów i podłóg (wykorzystując architektoniczne zagłębienia).
- Należy stosować się do wytycznych konservatora zabytków w sprawie wykonania instalacji SSP.

Obiekt	ZABYTKOWY BUDYNEK KOŚCIOŁA w Kuleszach kościelnych Muzeum Rolnictwa w Ciechanowcu		PHU "AL-IK" 15-564 Białystok ul. Storczykowska 16/20	
Nazwa rysunku	SYSTEM SYGNALIZACJI POŻAROWEJ Rzut dachu		Data opracowania	07.2011 r.
			Nr. rys	7
			Skala	1 : 100
Opracował	Mirosław Piekaj		upr.	BI 66/93
Sprawdził				